



Zavazadla do kterých se balí mohou být velmi různá. Pokud děti jedou do pevného objektu nebo do chatky, kde si věci dají do skříňek, pak záleží spíš jen na možnostech a vkusu. Tam kde dětem věci zůstávají v zavazadle po celou dobu tábora je praktický kufr. Hodí se do chatek a někteří vedoucí ho doporučují i do podsadových stanů (vejde se dobře pod postel). Podmínkou je většinou doprava zavazadel dětí až na místo a fakt, že se zavazadlo na táboře nebude dále využívat

k dalším účelům... **1x**



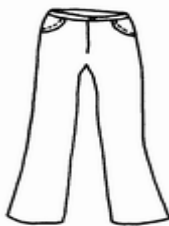
Boty na delší chůzi a do náročnějšího terénu by měly být pevné, nejlépe kožené a nad kotník (tak aby byl fixován). Protože chystáme celodenní výlet - pěšky, doporučuji!!! Často se ale hodí i pro program v táboře či jeho okolí... **1x**



Sportovní obuv je nezbytností pro téměř všechny druhy táborů, neboť v ní děti absolvují patrně většinu táborového programu. Tenisky by rozhodně měly mít solidní odpruženou podrážku, obyčejné kečky s plochou podrážkou jsou nevhodné a jejich užití při náročnějším programu odnesou zejména kotníky. Pokud jsou boty starší, vyplatí se ještě jedny náhradní. U sportovně zaměřených táborů budou na tento druh obuvi vyšší nároky a je třeba se řídit instrukcemi vedoucích... **1x -2x**



Holínky – jsou vhodné zejména do míst, kde je předpoklad, že když zaprší, vytvoří se množství bláta. Někteří vedoucí je do seznamu věcí uvádí téměř automaticky, ale ne vždy jsou nutně potřeba a někdy se dají nahradit např. solidními pohorkami apod. Pro delší chůzení jsou obuvi nezděravou a nepraktickou. Jsou objemné a neskladné, velmi špatně balí, proto je třeba zvážit jejich nutnost zejména tam, kde je množství věcí spíše na obtíž... **1x**



Kalhoty – dlouhé kalhoty jsou samozřejmostí, ale je opět dobré přizpůsobit je zaměření a programu tábora. Pro náročnější program v přírodě jsou vhodné pevnější kalhoty nenápadnějších barev. Praktické jsou kapsy po stranách nohavic. Pro speciální tábory to budou samozřejmě i speciální druhy kalhot.

1-2x



Kraťasy – v letním počasí, kdy probíhá většina táborů jsou kraťasy (příp. sukně) užívány zpravidla více než kalhoty. Proto není od věci mít s sebou na delší tábor třeba i dvojce, zvláště nejsou-li z pevnější látky (plátno, džínovina)... **2x**



Triko s dlouhým rukávem – je výborným základem do chladnějšího oblečení, když je potřeba si obléci více vrstev. Výborné je též na noc do spacáku. Pro tento účel je patrně nejvhodnější 100% bavlna. V případě, že se v něm člověk delší dobu pohybuje, může někomu vyhovovat moira, která propouští

vlhkost tak, aby nezůstala na těle... **3x**



Sandály – jsou velmi vhodnou obuví pro pobyt v táboře, oddechové činnosti, pro přezutí po pochodu na putovních táborech i jako přezůvky do objektů. Jejich výhody jsou zřejmé: jsou lehké, snadno sbalitelné, nepotí se v nich nohy, rychle se obouvají... **1x**



Boty do vody – pro vodácký tábor je to samozřejmost, ale často je to velmi praktická věc i na běžný tábor, zvláště tam, kde se děti koupou v řece, nebo hrají hry ve vodě. Proto se vyplatí nevyhazovat staré roztrhané šněrovací tenisky. Ty pro tento účel poslouží lépe než sandály, které při plavání často sklouzávají z nohou... **1x**



Batůžek na celodenní výlet je povinnou výbavou každého dítěte. Nejenom že jej bude nosit do oddílu, ale bude ho potřebovat i na celodenní výlet. Neměl by být malý, mělo by se do něj vejít: pít, pláštěnka, čepice, svačina,... **1x**



Ponožky - ponožky jsou velmi důležitou součástí vybavení, zejména pro putovní tábory, tábory s programem výletů a sportovních aktivit, ale i pro běžnou činnost. Děti by jich měly mít rozhodně dostatečné množství. Alespoň část z nich by měla být silná. Pro delší a častější chůzi je vhodné zvážit nákup trekingových ponožek, které výrazně zvýší komfort nohou. Vzhledem k jejich vyšším cenovým kategoriím je dobré je pořídit spíše starším dětem, které je neztratí (nicméně mladší děti většinou neabsolvují náročnější program, kde by byly trekingové ponožky třeba). **12x**



Tepláky - vzhledem k pohybovým a sportovním aktivitám na většině táborů jsou tepláky velmi důležitou součástí vybavení a málokterý tábor(ník) se bez nich obejde... **2x**



Spodní prádlo – mělo by ho být dostatečné množství zejména u mladších dětí, kde se nepředpokládá jeho praní. Jinak je to samozřejmě věc zvyku a výchovy... **podle počtu dnů**



Trika s krátkým rukávem – zejména v létě opět asi jedna z nejoblíbenějších a nejužívanějších částí oděvu. Někteří pořadatelé táborů a oddíly požadují dát dětem více triček konkrétních barev kvůli rozlišení při hrách a programu... **5x**



Oblečení na spaní – je asi věcí zvyku, zda to bude pyžamo, nebo triko a tepláky, ale rozhodně by to mělo být něco, co je vyhrazeno pouze na spaní. Děti by určitě neměly spát ve věcech, ve kterých přes den chodí ani na putovním táboře, kde se zvažuje přibalení každého trika navíc, neboť takové věci jsou většinou propocené (tedy vlhké a mastné) a hůře izolují. Do spacáku by se však děti neměli ani příliš nabalovat... **1x**

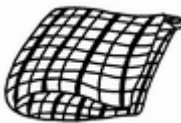


Svetr – dobrý svetr je důležitou součástí vybavení i na tábory v letním období, neboť noci v létě bývají často chladné a posezení u táboráku nebo noční hra vyžaduje teplé oblečení. Nepraktický může být tam, kde jde o objem batohu (např. putovní tábory), protože zabere hodně místa a zpravidla bývá i těžší než jiné součásti oblečení. V těchto případech to řeší více vrstev oblečení, které jsou lehčí a

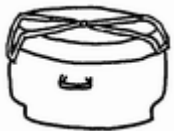
mají větší škálu využití... **1x**



Pláštěnka, pončo ad. – něco proti dešti je rozhodně třeba. Většinu nevýhod mají igelitové pláštěnky, které jsou dobré zpravidla pouze na přeběhnutí od chatky k chatce. Pro jakoukoliv jinou činnost (např. na výlet) se nehodí z mnoha důvodů. Snadno se roztrhá, při pohybu se v ní člověk nadměrně potí, kryje pouze tělo a ne batoh, většinou se už dále nedá nijak upravovat a využít k dalším účelům...



Ručník – jako věc denní potřeby nebude jistě chybět ani na táboře. Není rozhodně třeba jich dětem dávat řů, ale vhodný a praktický je krom většího ručníku nebo osušky i menší ručník např. na nohy... **1+1**



Ešus (kompletní) – patří k základnímu vybavení pro pobyt v přírodě. Na táborech se z něj nejen jí, ale často se v něm i vaří a proto by měl být kompletní a v pořádku. Kompletní sada obsahuje i vnitřní malý ešus a víčko. Výhodnější je pořídit ešus s oušky. U většiny hliníkových ešusů je třeba zkontrolovat a případně upravit držátko. Na ešus je důležitý i plátěný obal, především na putovní tábory a výlety... **1x**



Lžice, příbor – je důležitý nástroj zejména pro tábory do přírody. Vzhledem k tomu, že v programu máme zařazené i vaření obědu na ohni, mělo by být každé dítě vybaveno jídelním příborem... **1x**



Hrníček – není potřeba jen na táborech v přírodě, ale často se pro pohodlí hodí i na táborech se zajištěným erárním nádobím. Krom pití se hodí třeba na sběr borůvek či malin apod... **1x**



Plavky – jsou věc, která jistě nepotřebuje rozsáhlé komentáře. Snad jen, že by neměly být příliš chatrné, neboť jsou třeba i pro zdolání některých her. Takže spíše doporučuji jednoduché a také plavky, které v případě zničení nebude třeba dlouho oplakávat... **1x**



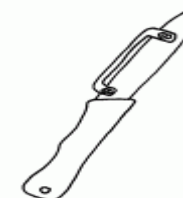
Mikina – je hodně praktická a hodně užívaná, děti jí rády nosí. V létě ve většině případů nahradí svetr, je lehčí a skladnější... **2x**



...To jsou naopak výhody ponča, které je pevnější a vzdušnější, schová i batoh, často se dá regulovat tvar otvoru na obličej či celé kapuce i délka celého ponča. Některá se dají využít i jako nouzový přístřešek apod. Dobré zkušenosti jsou např. s plastanem. Deštník je do přírody většinou nepraktický... **1x**




Bunda – solidní bunda by ve vybavení táborníka rozhodně neměla chybět. Dle programu je opět na zvážení, zda je lepší vzít s sebou nějakou pevnější plátěnou bundu (dobře poslouží např. i bundy či budnokošile z vojenských výprodejů) nebo zda stačí přibalit jen „fukýrku“... **1x**



Škrabka na brambory (inteligentní a funkční) – děti se podílejí na přípravě jídla před jeho tepelným opracováním, což zpravidla znamená, že škrábou brambory. Dávat dětem nůž je hloupost, protože s ním neumí zacházet leckterý dospělý a v případě dětí by šlo spíše o mrhání materiálem... **1x**



Stará utěrka – hodí se na tisíce věcí a je téměř nezbytností tam, kde se děti účastní vaření. Zejména vaří –li se na ohni, je třeba jí mít po ruce. A vzhledem k tomu, že děti mají mít i svůj ešus, budou ji potřebovat na jeho utření... **1x**



Láhev na vodu – je důležitá pro dodržování pitného režimu dětí, zejména na putovních táborech a výletech. V současné době umělohmotných lahví pro dítě většinou nebývá problém si nějakou pořídit v případě zničení či ztráty. Přesto je dobré ho vybavit kvalitní (pevnou) lahví již předem. Pro pochody jsou většinou lepší dvě menší láhve než jedna velká. Lépe se vyváží v nebo na batohu a v případě proražení má člověk ještě jednu... **1x**